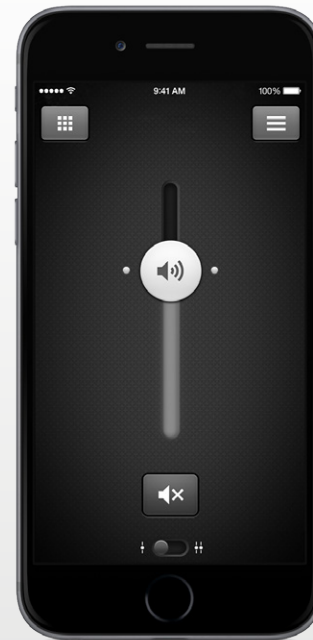


---

# Application GN Hearing Mode d'emploi

---



# Introduction

**Cette application est faite pour améliorer votre expérience auditive et vous permettre de tirer le meilleur parti de vos aides auditives.**

Notre technologie auditive et notre design soigné, alliés aux réglages personnalisés réalisés par votre audioprothésiste vont vous offrir une expérience auditive inédite.

Cette application est faite pour vous permettre de tirer le meilleur parti de vos aides auditives en vous fournissant de nouvelles façons d'obtenir contrôle, personnalisation et relief.

Si vous souhaitez obtenir une version imprimée du mode d'emploi de cette application, veuillez contacter le support clientèle ou imprimer ce guide utilisateur.

# Trouver et installer l'application




## Accédez aux applis pour iPhone, iPad et iPod touch – à télécharger sur l'App Store d'Apple en suivant les étapes suivantes :

1. Entrez dans l'App Store en appuyant sur l'icône App  Store sur un iPhone, iPad ou iPod touch
2. Dans l'App Store, cherchez "GN Hearing" et le nom de l'application
3. Si vous utilisez un iPad, changez les critères de recherche dans le coin supérieur gauche à "iPhone uniquement"
4. Après avoir trouvé l'appli, appuyez sur "Obtenir"
5. Puis appuyez sur "Installer"
6. Entrez une ID Apple valide et un mot de passe
7. Après avoir entré le mot de passe, l'application GN Hearing se téléchargera et s'installera
8. Après le téléchargement, vous pouvez trouver l'application sur l'écran du dispositif mobile : appuyez pour ouvrir l'application



## Accès aux applis pour les dispositifs Android : téléchargez sur Google Play en suivant les étapes suivantes :

1. Entrez dans le Play Store en appuyant sur l'icône Play Store sur votre téléphone Android. 
2. Dans Google Play, cherchez "GN Hearing" et le nom de l'application
3. Après avoir trouvé l'application, appuyez sur "Installer" puis "Accepter" pour autoriser l'appli à accéder à certaines fonctions sur votre téléphone telles que Bluetooth
4. Après avoir entré le mot de passe, l'application GN Hearing se téléchargera et s'installera
5. Lorsque l'installation est terminée, appuyez sur "Ouvrir" pour ouvrir l'application

# Dispositifs requis

L'application vous donne des contrôles de base et des fonctions plus avancées pour que vous puissiez personnaliser votre expérience auditive.

Pour utiliser l'application, vous avez besoin des dispositifs suivants :

## **Appareil mobile iOS**

1. Les aides auditives utilisant la fonction Conçue pour iPhone ou la technologie Bluetooth Smart<sup>1</sup>
2. Dispositif mobile : iPhone, iPad ou iPod touch. Nécessite iOS 8 ou une version ultérieure.

Cette application est compatible avec l'Apple Watch. Le support pour la montre exige watchOS 2 et iOS 9.

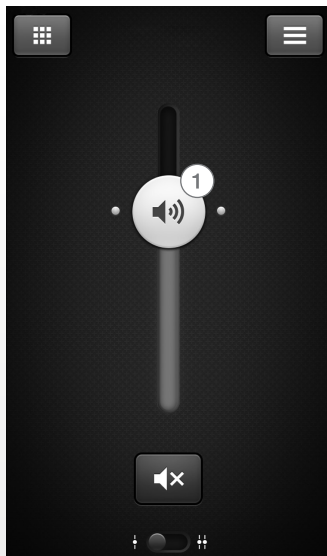
## **Dispositif mobile Android**

1. Les aides auditives utilisant la fonction Conçue pour iPhone ou la technologie Bluetooth Smart<sup>1</sup>
2. Cette application est compatible avec les appareils mobiles Android compatibles 2 fonctionnant avec OS 4.4.2 KitKat ou supérieur

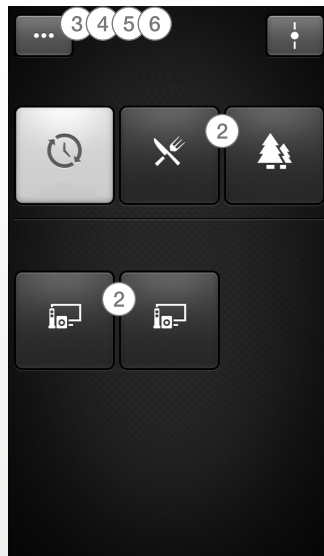
<sup>1</sup> Assurez-vous que les aides auditives sont mises à jour avec la dernière version de firmware. Votre audioprothésiste peut mettre à jour le firmware de votre aide auditive pour vous.

<sup>2</sup> Veuillez consulter la page Web de l'application pour obtenir une liste des appareils Android compatibles [www.userguides.gnhearing.com](http://www.userguides.gnhearing.com)

# Fonctionnalité de l'application



1. Ajustez et supprimez le volume pour les deux aides auditives ou pour chaque aide auditive individuellement



2. Changez les programmes manuels **et de diffusion**

3. Réglez **les aigus et les basses** selon vos préférences

4. Créez des **Favoris** pour enregistrer le programme et les réglages préférés Associez un Favori avec un lieu spécifique

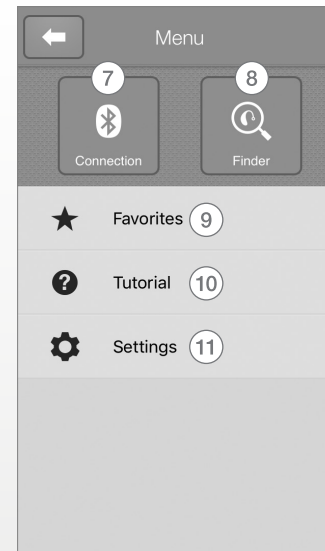
5. Utilisez **Sound enhancer** pour des réglages de fonctions avancés : Comfort in noise, Speech focus et Comfort in wind\*

6. Utilisez **Tinnitus manager** pour ajuster la hauteur et la variation du générateur de sons Tinnitus Sound Generator\*\*

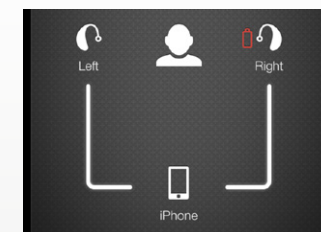
Utilisez l'anti-Larsen pour choisir votre son Nature Sound™ préféré\*\*

\*Disponible pour les aides auditives Bluetooth Smart dans les niveaux de prix supérieurs : 8,9,17

\*\*Disponible si l'anti-larsen Tinnitus Sound Generator a été activé dans vos aides auditives.



7. **Connexion** : Voir le statut de la connexion et le signal sonore indicateur de pile faible.



8. **Finder** : Aide à localiser les aides auditives perdues ou égarées

9. **Favoris** : Voir un aperçu, modifier ou supprimer les Favoris enregistrés

10. **Tutoriel** : Le tutoriel dans l'appli vous guide dans les fonctions de l'appli

11. **Réglages** : Modifier et personnaliser les noms des programmes, supprimer tous les favoris, entrer et sortir du mode démo et voir des informations sur l'appli

# Précautions

## **Utilisation avec les applications des appareils mobiles :**

Les notifications de mises à jour de l'application ne doivent pas être désactivées et il est recommandé à l'utilisateur d'installer les mises à jour afin d'assurer un fonctionnement optimal de l'application.

Cette application ne doit être utilisée qu'avec les aides auditives pour lesquelles elle est conçue ainsi que le décrit le mode d'emploi de l'aide auditive.

GN Hearing décline toute responsabilité si l'application est utilisée avec d'autres appareils.

## **Mises en garde et avertissements**

Si vous utilisez cette application avec l'aide auditive, assurez-vous de lire le mode d'emploi de l'aide auditive. Le mode d'emploi de l'aide auditive est inclus dans l'emballage de l'aide auditive. Si vous avez besoin d'un nouvel exemplaire, veuillez consulter le support clientèle GN Hearing.

Prêtez particulièrement attention aux informations précédées des symboles suivants :



**DANGER** indique une situation qui pourrait entraîner des blessures sérieuses

**PRÉCAUTIONS** indique une situation qui peut entraîner des blessures mineures ou modérées.

### Préconisations d'utilisation des applications pour smartphone :

Les applis sont conçues pour être utilisées avec les aides auditives pour contrôler la fonctionnalité de l'aide auditive et pour fournir à l'utilisateur final des options supplémentaires pour ajuster les paramètres d'audition ainsi que des fonctions supplémentaires pertinentes.

L'application GN Hearing connectée au dispositif mobile est conçue pour être utilisée avec les aides auditives sans fil Bluetooth Smart. L'application pour dispositif mobile GN Hearing envoie et reçoit des signaux des aides auditives sans fil Bluetooth Smart par l'intermédiaire de dispositifs mobiles sélectionnés pour lesquels les applications ont été développées.



GN Hearing A/S  
Lautrupbjerg 7  
DK-2750 Ballerup  
Danemark

Toute question concernant la Directive Européenne 93/42/CEE relatives aux dispositifs médicaux doit être adressée à GN Hearing A/S.

# GN Hearing

#### Siège mondial

GN Hearing A/S  
Lautrupbjerg 7  
DK-2750 Ballerup  
Danemark  
Tél. : +45 45 75 11 11  
Fax : +45 45 75 11 19  
[www.resound.com](http://www.resound.com)

CVR no. 55082715

#### France

GN Hearing sas  
Zone Silic – Bâtiment Liège  
1 place des États-Unis  
94150 Rungis  
Tél. : +33 (0)1 75 37 70 00  
Fax : +33 (0)1 75 37 70 01  
[www.resound.fr](http://www.resound.fr)

#### Suisse

GN Hearing  
Schützenstrasse 1  
CH-8800 Thalwil  
Tél.: +41 (0)44 722 91 11  
Fax: +41 (0)44 722 91 12  
[info@gnresound.ch](mailto:info@gnresound.ch)  
[www.resound.ch](http://www.resound.ch)

#### Belgique

GN Hearing Benelux BV  
Het Hezeland 5-7  
Boîte postale 85  
NL – 6930 AB Westervoort  
Tel : +32 (0)2 513 55 91  
Fax : +32 (0)2 502 04 09  
[info@gnresound.be](mailto:info@gnresound.be)  
[www.resound.be](http://www.resound.be)