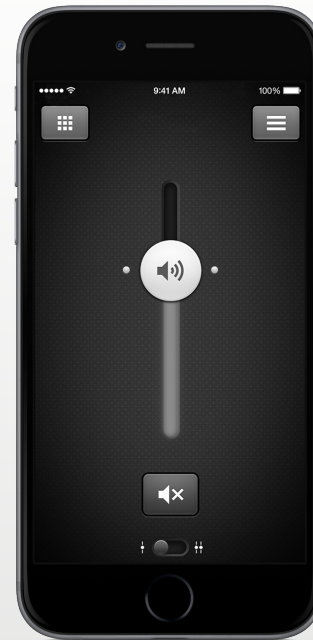


---

# GN Hearing-app - handleiding

---



# Inleiding

**De apps is bedoeld om uw hoorervaring te verbeteren en te zorgen dat u nog meer profijt hebt van uw hoortoestellen.**

Geniet van onze innovatieve geluidstechnologie en het ontwerp. De door uw audicien aangepaste instellingen zorgen voor een uitstekende geluidskwaliteit in uw gezinsleven, uw sociale leven en op uw werk.

Met de apps haal u meer uit uw ReSound hoortoestellen via nieuwe manieren voor het bedienen, personaliseren en verlichten.

Als u graag een gedrukte versie van deze app-gebruikershandleiding wilt, neemt u dan contact op met de klantenservice of druk deze gebruikershandleiding af.

# De app zoeken en installeren



## **Apps voor iPhone, iPad en iPod touch - downloaden in de Apple App Store door onderstaande stappen te volgen:**

1. Open de App Store door op het pictogram  voor de App Store op een iPhone, iPad of iPod touch te tikken
2. Zoek in de App Store naar "GN Hearing" en de naam van de app
3. Als u gebruik maakt van een iPad, wijzig de zoekcriteria links bovenin de hoek dan naar "alleen iPhone"
4. Tik als u de app gevonden hebt op "Ophalen"
5. Tik vervolgens op "Installeren"
6. Voer een geldig Apple ID en wachtwoord in
7. Na het invoeren van het wachtwoord wordt de GN Hearing app gedownload en geïnstalleerd
8. Na het downloaden kunt u de app vinden op het scherm van uw mobiele apparaat - tik erop om de app te openen



## **Apps voor Android-apparaten - downloaden in Google Play door onderstaande stappen te volgen:**

1. Open de Play door te tikken op het pictogram voor de Play Store  op uw Android-telefoon.
2. Zoek in Google Play naar "GN Hearing" en de naam van de app
3. Tik als u de app gevonden hebt op "Installeren" en op "Accepteren" om de app toestemming te geven bepaalde functies op uw telefoon te gebruiken, zoals Bluetooth
4. Na het invoeren van het wachtwoord wordt de GN Hearing app gedownload en geïnstalleerd
5. Als de installatie voltooid is, tikt u op "Openen" om de app te openen

# Benodigde apparaten

Met de app hebt u de basisbediening en geavanceerdere functies binnen handbereik, zodat u uw hoorervaring kunt personaliseren.

Om de app te kunnen gebruiken, hebt u de volgende apparaten nodig:

## **iOS mobiel apparaat**

1. Hoortoestellen die gebruik maken van de technologie Made for iPhone of Bluetooth Smart<sup>1</sup>
  2. Mobiel apparaat: iPhone, iPad of iPod touch op iOS 8 of hoger
- De app ondersteunt Apple Watch. Voor ondersteuning voor het horloge is watchOS 2 en iOS 9 .

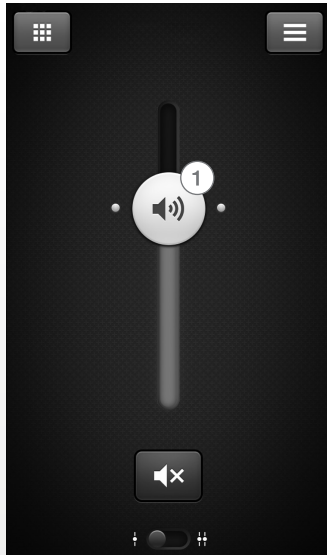
## **Android mobiel toestel**

1. Hoortoestellen die gebruik maken van de technologie Made for iPhone of Bluetooth Smart<sup>1</sup>
2. De app is compatibel met ondersteunde mobiele Android-apparaten<sup>2</sup> die draaien op OS 4.4.2 KitKat of hoger

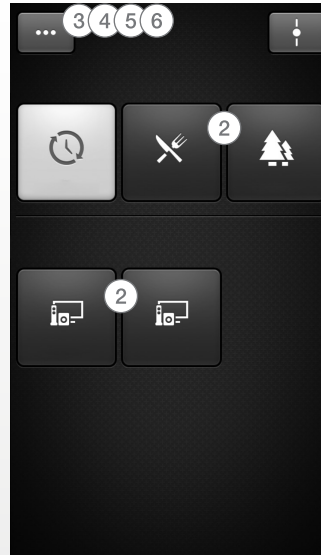
<sup>1</sup> Controleer of de hoortoestellen zijn bijgewerkt met de nieuwste firmware-versie. Als dit niet het geval is, kan uw audicien de firmware van het hoortoestel voor u bijwerken.

<sup>2</sup> Zie de website van de app voor een lijst met compatibele Android-apparaten [www.userguides.gnhearing.com](http://www.userguides.gnhearing.com)

# Functionaliteit van de app



1. Pas het volume van beide hoortoestellen tegelijkertijd of voor ieder hoortoestel afzonderlijk aan



2. Handmatige en streamer-programma's wijzigen

3. Hoge en **lage tonen** naar uw eigen voorkeur afstellen

4. **Favorieten** maken om voorkeursprogramma's en -instellingen op te slaan  
Koppel een favoriet aan een specifieke locatie

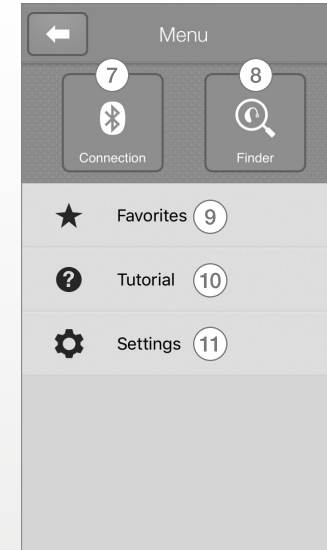
5. Gebruik **Sound enhancer** voor geavanceerde functie-aanpassingen: Comfort in noise, Spraakfocus en Comfort in wind\*

6. Gebruik **Tinnitus manager** voor het afstellen van de hoge tonen en variatie van geluid van de Tinnitus Sound Generator\*\*

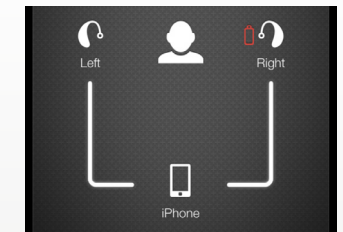
Gebruik Tinnitus manager om uw Nature sound™\*\* te kiezen

\*Verkrijgbaar voor Bluetooth Smart-hoortoestellen in de bovenste prijsklasse: 8,9,17

\*\* Verkrijgbaar als de Tinnitus Sound Generator ingeschakeld is op uw hoortoestellen.



7. **Verbinding:** Zie de verbindingstatus en de waarschuwing batterij bijna leeg.



8. **Zoeker:** Hulp bij het zoeken van verloren hoortoestellen

9. **Favorieten:** Bekijk een overzicht van of bewerk of verwijder opgeslagen Favorieten

10. **Tutorial:** De ingebouwde tutorials bieden een handleiding bij de functies van de app

11. **Instellingen:** Bewerk en personaliseer programmanamen, verwijder alle favorieten, open en sluit demomodi en bekijk achtergrondinformatie over de app

# Waarschuwingen en voorzorgsmaatregelen

## **Gebruik met mobiele apparaten:**

Meldingen van app updates zouden niet uitgeschakeld mogen worden. Het wordt aanbevolen dat de gebruiker alle updates installeert om te zorgen dat de app correct blijft werken en up-to-date blijft.

De app mag alleen gebruikt worden waarvoor hij bedoeld is en alleen in combinatie met de hoortoestellen.

GN Hearing aanvaardt geen aansprakelijkheid als de app gebruikt wordt voor andere toestellen.

## **Waarschuwingen en voorzorgsmaatregelen**

Als u de app gebruikt in combinatie met het hoortoestel, lees dan de gebruikershandleiding bij het hoortoestel. De gebruikershandleiding bij het hoortoestel is meegeleverd bij het hoortoestel. Als u een nieuw exemplaar wilt, neem dan contact op met de klantenservice van GN Hearing.

Lees informatie met een waarschuwingssymbool zorgvuldig door



**WAARSCHUWING** wijst op een situatie die kan leiden tot ernstige verwondingen.

**VOORZORGSMATREGEL** wijst op een situatie die kan leiden tot kleine en redelijk grote verwondingen

**Gebuyersbestemming van smartphone apps:**

De apps zijn bedoeld voor gebruik in combinatie met de hoortoestellen om de functies van de hoortoestellen te bedienen en de eindgebruiker extra opties te bieden voor het aanpassen van instellingen van het toestel en om extra, relevante functies aan te bieden.

GN Hearing mobiel apparaat aangesloten op app is bedoeld voor gebruik met Bluetooth Smart draadloze hoortoestellen. GN Hearing mobiele app verzendt en ontvangt signalen van de draadloze toestellen van de



Bluetooth Smart draadloze hoortoestellen via mobiele apparaten waarvoor de apps ontwikkeld zijn.

GN Hearing A/S  
Lautrupbjerg 7  
DK-2750 Ballerup  
Denmark

Vragen met betrekking tot de EU Richtlijn Medische apparaten 93/42/EEC dienen gericht te worden aan GN ReSound A/S

# GN Hearing

**Internationaal hoofdkantoor**

GN Hearing A/S  
Lautrupbjerg 7  
DK-2750 Ballerup  
Nederland  
Tel.: +45 45 75 11 11  
Fax: +45 45 75 11 19  
[www.resound.com](http://www.resound.com)

**GN HEARING Benelux B.V.**

GN Hearing  
Postbus 85  
NL-6930 AB Westervoort  
Tel.: +31 26 319 5000  
[info@gnresound.nl](mailto:info@gnresound.nl)  
[www.resound.nl](http://www.resound.nl)

**Contactgegevens België**

GN Hearing  
Tel: +32 (0)2 513 55 91  
Fax: +32 (0)2 502 04 09  
[info@gnresound.be](mailto:info@gnresound.be)  
[www.resound.com](http://www.resound.com)

CVR-nr. 55082715

© 2015, 2016 GN Hearing A/S. Alle rechten voorbehouden. Apple, het Apple-logo, iPhone, iPad, iPod touch en Apple Watch zijn handelsmerken van Apple Inc., geregistreerd in de Verenigde Staten en andere landen. App Store is een servicemerk van Apple Inc. Android, Google Play en het Google Play-logo zijn handelsmerken van Google Inc. Het woordmerk en logo Bluetooth zijn geregistreerde handelsmerken van Bluetooth SIG, Inc. Samsung, Galaxy en Galaxy S6 zijn handelsmerken van Samsung Electronics Co. Tel: +32 (0)2 513 55 91