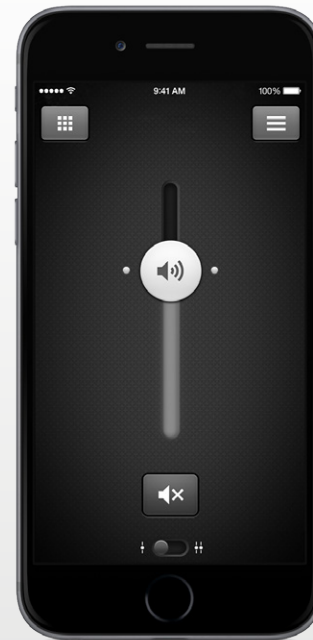


---

# GN Hearing App

## – Bedienungsanleitung

---



# Einführung

**Die App wurde entwickelt, um Ihr Hörerlebnis zu verbessern und Ihnen zu helfen, mehr aus Ihren Hörsystemen herauszuholen.**

Dank der innovativen Klangtechnologie und des einzigartigen Designs sowie der von Ihrem Hörgeräteakustiker programmierten individuellen Einstellungen können Sie das Hören mehr genießen.


Mit der App können Sie mehr aus Ihrem Hörsystem herausholen – durch neue Möglichkeiten für Kontrolle, eigene Einstellungen und Tinnitus-Linderung.

Wenn Sie eine gedruckte Bedienungsanleitung für die App bevorzugen, wenden Sie sich bitte an die Kundenbetreuung oder drucken Sie einfach diese Anleitung aus.

# Die App finden und installieren




## Zugriff auf Apps für iPhone, iPad und iPod touch – Download aus dem Apple App Store in folgenden Schritten:

1. Gehen Sie zum App Store, indem Sie das App Store Symbol  auf einem iPhone, iPad oder iPod touch antippen
2. Suchen Sie im App Store nach „GN Hearing“ und dem Namen der App
3. Wenn Sie ein iPad verwenden, ändern Sie das Suchkriterium oben links in „Nur iPhone“.
4. Wenn Sie die App gefunden haben, tippen Sie auf „Holen“
5. Dann tippen Sie auf „Installieren“
6. Geben Sie eine gültige Apple ID und ein Passwort ein
7. Nach Eingabe des Passworts wird die GN Hearing App heruntergeladen und installiert
8. Nach dem Herunterladen finden Sie die App auf dem Bildschirm des Mobilgeräts – tippen Sie ihn an, um die App zu öffnen



## Zugriff auf Apps für Android-Geräte – Download aus dem Google Play Store in folgenden Schritten:

1. Gehen Sie zum Play Store, indem Sie das Play Store Symbol  auf dem Android-Telefon antippen.
2. Suchen Sie im Play Store nach „GN Hearing“ und dem Namen der App
3. Wenn Sie die App gefunden haben, tippen Sie erst auf „Installieren“ und dann auf „Akzeptieren“, damit die App auf bestimmte Funktionen Ihres Telefons wie Bluetooth zugreifen kann
4. Nach Eingabe des Passworts wird die GN Hearing App heruntergeladen und installiert
5. Wenn die Installation abgeschlossen ist, tippen Sie auf „Öffnen“, um die App zu öffnen

# Kompatible Geräte

Die App stellt Ihnen grundlegende Bedienelemente und erweiterte Funktionen zur Verfügung, damit Sie Ihr Hörerlebnis individuell anpassen können.

Um die App nutzen zu können, benötigen Sie die folgenden Geräte:

## **iOS-Mobilgerät**

1. Hörsysteme mit Made for iPhone oder Bluetooth Smart Technologie<sup>1</sup>
2. Mobilgerät: iPhone, iPad oder iPod touch mit iOS 8 oder höher.

Die App unterstützt die Apple Watch. Unterstützung für die Apple Watch erfordert watchOS 2 und iOS 9.

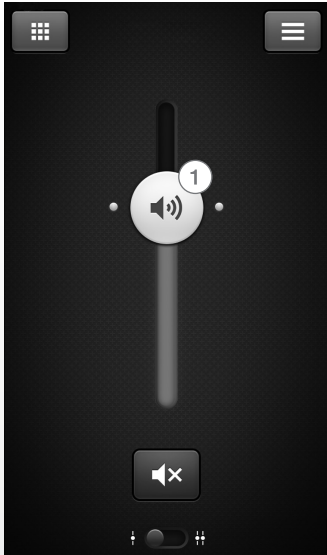
## **Android-Mobilgerät**

1. Hörsysteme mit Made for iPhone oder Bluetooth Smart Technologie<sup>1</sup>
2. Die App ist kompatibel mit unterstützten Android Mobilgeräten<sup>2</sup>, auf denen OS 4.4.2 KitKat oder höher läuft.

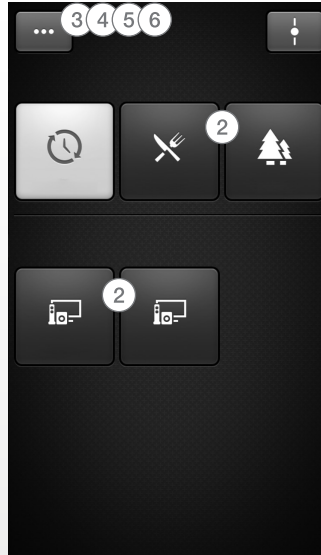
<sup>1</sup> Sorgen Sie dafür, dass in den Hörgeräten die neueste Version der Firmware installiert ist. Andernfalls kann Ihr Hörgeräteakustiker die Hörgeräte-Firmware für Sie aktualisieren.

<sup>2</sup> Auf der Internetseite der App [www.userguides.gnhearing.com](http://www.userguides.gnhearing.com) finden Sie eine vollständige Liste aller kompatiblen Android-Geräte.

# App-Funktionen



1. Wählen Sie die Lautstärke oder Stummschaltung für beide Hörgeräte zusammen oder individuell für jedes Hörgerät



2. Ändern Sie manuelle und Streamer-Programme

3. Stellen Sie **Höhen und Tiefen** nach Ihren Wünschen ein

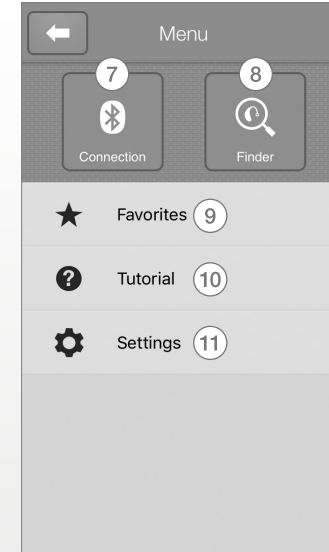
4. Erstellen Sie **Favoriten**, um bevorzugte Programme und Einstellungen zu speichern Verbinden Sie Favoriten mit bestimmten Orten

5. Nutzen Sie **Sound Enhancer** für erweiterte Funktionseinstellungen: Komfort im Störschall, Sprachfokus und Komfort bei Wind\*

6. Mit dem **Tinnitus Manager** können Sie die Tonhöhen und die verschiedenen Töne des Tinnitus Sound Generators einstellen\*\*

Nutzen Sie den Tinnitus Manager, um Ihren bevorzugten Nature Sound™\*\* auszuwählen

\* Verfügbar für Hörsysteme der oberen Preisklasse mit Bluetooth Smart: 8,9, 17  
\*\* Verfügbar, wenn in Ihrem Hörsystem der Tinnitus Sound Generator aktiviert wurde.



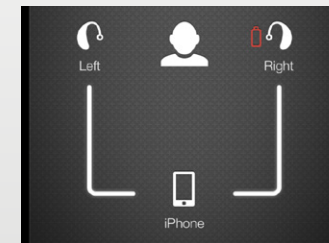
7. **Anschluss:** Siehe Verbindungsstatus und Warnhinweis niedriger Batteriestand.

8. **Finder:** Hilfe beim Wiederfinden von verlorengegangenen oder verlegten Hörsystemen

9. **Favoriten:** Eine Übersicht der Favoriten mit Möglichkeit zum Ändern und Löschen

10. **Tutorial:** Das App-interne Tutorial führt Sie durch die App-Funktionen

11. **Einstellungen:** Hier können Sie Programmnamen ändern und personalisieren, alle Favoriten löschen, in den Demo-Modus gehen und ihn wieder verlassen sowie Hintergrundinformationen über die App sehen



# Warn- und Sicherheitshinweise

## **Nutzung mit Mobilgeräte-Apps:**

Die Benachrichtigung über App-Updates sollte nicht deaktiviert werden. Zudem empfehlen wir allen Nutzern, alle Updates zu installieren, um sicherzustellen, dass die App richtig funktioniert und auf dem neuesten Stand ist.

Die App darf nur mit den dafür vorgesehenen Geräten verwendet werden.

GN Hearing schließt jegliche Haftung aus, falls die App mit anderen Geräten verwendet wird.

## **Warn- und Sicherheitshinweise**

Lesen Sie bitte die Bedienungsanleitung für das Hörsystem, bevor Sie die App mit dem Hörsystem verwenden. Die Bedienungsanleitung für das Hörgerät wurde mit dem Gerät mitgeliefert. Falls Sie ein neues Exemplar der Anleitung benötigen, wenden Sie sich bitte an den Kundendienst von GN Hearing.

Achten Sie besonders auf Informationen, die mit einem Warnsymbol gekennzeichnet sind:



**WARNUNG** weist auf Situationen hin, die zu schweren Verletzungen führen können.

**VORSICHT:** Gefahren, die zu leichten bis mittelschweren Verletzungen führen können.

### **Verwendungszweck von Smartphone-Apps:**

Die Apps sind für die Verwendung mit den Hörgeräten vorgesehen, um Hörerätaefunktionen zu steuern und dem Endnutzer weitere Möglichkeiten zur Einstellung von Hörparametern zu geben, sowie zusätzliche relevante Funktionen bereitzustellen.

Die mit mobilen Geräten verbundenen GN Hearing Apps sind für den Einsatz mit Bluetooth Smart Wireless-Hörgeräten bestimmt. Mobilgeräte-Apps von GN Hearing senden und empfangen Signale für die Wireless-Hörgeräte von GN Hearing über ausgewählte mobile Geräte, für die diese Apps entwickelt wurden.



GN Hearing GmbH  
Lautrupbjerg 7  
DK-2750 Ballerup  
Dänemark

Alle Fragen zur Richtlinie 93/42/EWG über Medizinprodukte sind an GN Hearing A/S zu richten.

# GN Hearing

### **Weltweite Vertretungen**

GN Hearing GmbH  
Lautrupbjerg 7  
DK-2750 Ballerup  
Dänemark  
Tel.: +45 45 75 11 11  
Fax: +45 45 75 11 19  
**www.resound.com**

USt-IdNr. DK55082715

### **Deutschland**

GN Hearing GmbH  
An der Kleimannbrücke 75  
D-48157 Münster  
Tel.: +49 251 - 20 39 6-0  
Fax: +49 251 - 20 39 6-250  
info@gnresound.de  
www.resoundpro.com  
**www.gnresound.de**

### **Österreich**

GN Hearing GmbH  
Wimbergergasse 14-16 A  
1070 Wien  
info@gnresound.at  
**www.resoundpro.com**

### **Schweiz**

GN Hearing GmbH  
Schützenstrasse 1  
Tel.: +41 44 722 91 11  
Fax: +41 44 722 91 12  
info@gnresound.ch  
www.resoundpro.com  
**www.resoundpro.com**