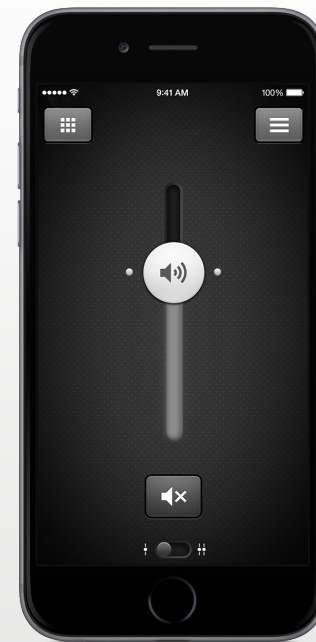

Aplicația GN Hearing - ghidul utilizatorului



Introducere

Vă felicităm pentru că ați descărcat aplicația. Aplicația a fost concepută pentru vă îmbunătății auzul și pentru a vă permite să vă bucurați mai mult de aparatul dvs. auditiv.

Tehnologia noastră de redare a sunetului și designul inovativ, combinate cu programarea personalizată a dispozitivului de către profesionistul dvs. audiolog, vor transforma auzul într-o experiență mai plăcută pentru dvs.


Aplicația vă ajută să obțineți mai mult de la aparatul dvs. auditiv, oferindu-vă noi modalități de control, personalizare și alinare.

Dacă doriți o versiune tipărită a ghidului utilizatorului pentru această aplicație, contactați centrul de asistență pentru clienți sau imprimați acest ghid al utilizatorului.

Găsirea și instalarea aplicației




Accesați aplicațiile pentru iPhone, iPad și iPod touch – descărcați din Apple App Store, urmând acești pași:

1. Intrați în App Store apăsând pe pictograma App Store  de pe un iPhone, iPad sau iPod touch
2. În App Store, căutați „GN Hearing” și numele aplicației
3. Dacă folosiți un iPad, schimbați criteriile de căutare în colțul din stânga sus la „iPhone only” (Numai pentru iPhone)
4. După ce găsiți aplicația, apăsați pe „Get” (Obține)
5. Apoi, apăsați pe „Install” (Instalare)
6. Introduceți datele de identificare valide și parola Apple
7. După ce introduceți parola, aplicația GN Hearing se va descărca și instala
8. După descărcare, puteți găsi aplicația pe ecranul dispozitivului mobil - apăsați pentru a o deschide



Accesați aplicațiile pentru dispozitive Android – descărcați din Google Play Store urmând acești pași:

1. Intrați în Play Store apăsând pe pictograma Play Store  de pe telefonul dvs. Android.
2. În Play Store, căutați “GN Hearing” și numele aplicației
3. După ce ați găsit aplicația, apăsați pe „Install” (Instalare) și apoi pe „Accept” (Acceptare) pentru a accesa anumite caracteristici din telefonul dvs., precum Bluetooth
4. După ce introduceți parola, aplicația GN Hearing se va descărca și instala
5. După ce instalarea este completă, apăsați pe „Open” (Deschidere) pentru a deschide aplicația

Dispozitive necesare

Aplicația vă aduce comenzile de bază și mai multe caracteristici avansate la îndemână, astfel încât vă puteți personaliza experiența auditivă.

Pentru a utiliza aplicația, aveți nevoie de următoarele dispozitive:

dispozitiv mobil iOS

1. Aparat auditiv care utilizează tehnologia Made for iPhone sau tehnologia Bluetooth Smart¹
2. Dispozitiv mobil: iPhone, iPad sau iPod touch cu sistem de operare iOS 8 sau mai recent.

Aplicația rulează pe Apple Watch. Este necesar să aveți instalate sistemele de operare watchOS 2 și iOS 9.

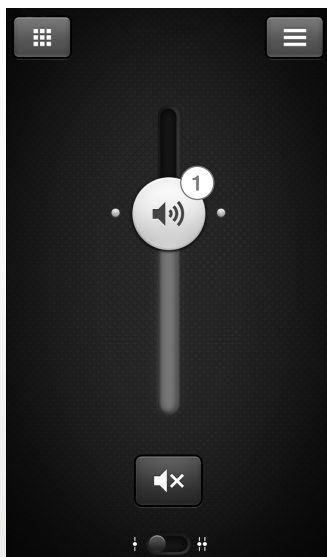
Dispozitiv mobil Android

1. Aparat auditiv care utilizează tehnologia Made for iPhone sau tehnologia Bluetooth Smart¹
2. Aplicația este compatibilă cu dispozitivele Android suportate² care rulează sistemele de operare OS 4.4.2 KitKat sau mai avansate

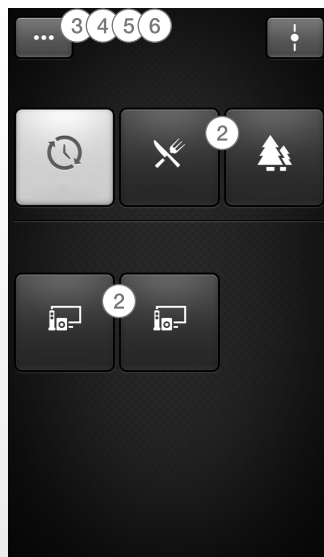
¹ Asigurați-vă că aparatul auditiv este actualizat la cea mai recentă versiune de firmware. În caz contrar, audiologul dvs. profesionist poate actualiza programul firmware în locul dvs.

² Consultați pagina web a aplicației pentru o listă de dispozitive Android compatibile, la www.userguides.gnhearing.com

Funcționalitatea aplicației



1. Reglați și anulați volumul pentru ambele aparate auditive sau individual, pentru fiecare aparat



2. Schimbați programele manual și **streamer**

3. Reglați **înaltele și bașii** după preferință

4. Creați dosarul **Favorite** pentru a salva programul și setările preferate
Asociați un program Favorit cu o anumită locație

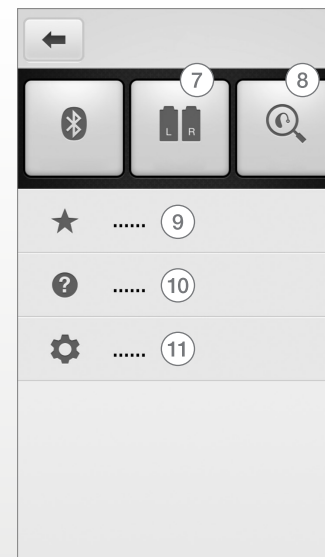
5. Utilizați **Sound enhancer (Amplificatorul de sunet)** pentru reglarea caracteristicilor avansate: Confort la zgomot, Concentrare pe discurs și Confort la vânt*

6. Utilizați **Tinnitus manager (Manager tinitus)** pentru a regla tonul și variația sunetului din Tinnitus Sound Generator**

Utilizați Managerul de tinitus pentru a selecta Sunetul natural preferat^{TM**}

*Disponibil pentru aparatele auditive Bluetooth Smart la principalele puncte de vânzare: 8,9,17

**Disponibil dacă Tinnitus Sound Generator (Generatorul de sunete tinitus) a fost activat la aparatele dvs. auditive.



7. A se vedea starea bateriei și a conexiunii

8. **Detector:** Ajută la reperarea aparatelor auditive pierdute sau rătăcite

9. **Favorite:** Vizualizați o privire de ansamblu, editați sau ștergeți Favoritele salvate

10. **Tutorial:** Tutorialul încorporat în aplicație vă îndrumă prin caracteristicile aplicației

11. **Setări:** Editați și personalizați numele programelor, ștergeți toate favoritele, intrați și ieșiți din modul demo și vizualizați informațiile de fundal despre aplicație

Avertizări și precauții

A se utiliza cu aplicațiile pentru dispozitive mobile:

Notificările de actualizare a aplicației nu trebuie dezactivate, se recomandă ca utilizatorul să instaleze toate actualizările pentru a se asigura că aplicația va funcționa corect și va fi la zi.

Aplicația trebuie utilizată numai cu aparate auditive pentru care este concepută conform descrierii din ghidul utilizatorului aparatului auditiv.

GN Hearing nu-și asumă nicio responsabilitate dacă aplicația este utilizată pe alte dispozitive.

Avertizări și precauții

Dacă utilizați aplicația cu aparatul auditiv, asigurați-vă că ați citit ghidul utilizatorului aparatului auditiv. Ghidul utilizatorului aparatului auditiv a fost inclus în pachetul de asistență al aparatului. Dacă aveți nevoie de o copie nouă, consultați programul de asistență pentru clienți al GN Hearing.

Atenție la informațiile marcate cu simbolul de avertizare



AVERTIZARE indică o situație care ar putea duce la accidentări grave,
ATENȚIE indică o situație care ar putea duce la accidentări minore și moderate.

Utilizare prevăzută a aplicațiilor pentru smartphone:

Aplicațiile au fost concepute pentru a fi utilizate cu aparatele auditive pentru controlul funcționalității acestora și pentru a oferi utilizatorului final opțiuni suplimentare pentru reglarea parametrilor auditivi, precum și pentru a furniza caracteristici adiționale, relevante.

Aplicația conectată la dispozitive mobile GN Hearing a fost concepută pentru a fi utilizată cu aparatele auditive wireless Bluetooth Smart. Aplicația pentru dispozitive mobile GN Hearing trimite și recepționează semnale de la aparatele auditive wireless Bluetooth Smart prin intermediul dispozitivelor mobile pentru care au fost dezvoltate aplicațiile.



GN Hearing A/S
Lautrupbjerg 7
DK-2750 Ballerup
Danemarca

Orice problemă referitoare la Directiva 93/42/CEE a UE privind dispozitivele medicale trebuie direcționată către GN Hearing A/S

GN Hearing

Sedii la nivel mondial

GN Hearing A/S
Lautrupbjerg 7
DK-2750 Ballerup
Danemarca
Tel.: +45 45 75 11 11
Fax: +45 45 75 11 19
www.resound.com

CVR nr. 55082715

Marea Britanie

GN Hearing
Kirtlington Business Centre
Portway
Kirtlington
Oxon OX5 3JA
Tel.: +44 1869 352 800
Fax: +44 1869 343 466
www.gnresound.co.uk

Australia

GN Hearing
Gate C, 19-25 Khartoum Rd
Macquarie Technology Park
Macquarie Park NSW 2113
Tel.: (gratuit) 1800 658 955
www.gnresound.com.au

Noua Zeelandă

GN Hearing
Ground Floor, North Entrance
4 Fred Thomas Drive
Takapuna
Auckland, 0622
Tel.: (gratuit) 0800 900 126
Fax: (gratuit) 0800 007 695
www.gnresound.co.nz